

Gmetrix雲端教學評量系統

SMS 評量系統介紹



碁峰資訊 | 考務行銷部



GOTOP INFORMATION INC.



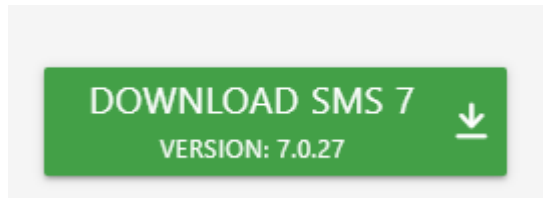
GMetrix SMS 評量系統

【安裝說明】

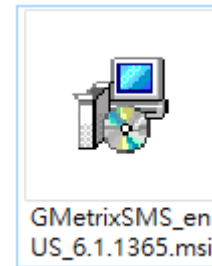


GMetrix SMS 系統安裝

1



2



1.開啟程式下載網頁[Download GMetrix](#)

2.點選 [Download](#) SMS 7

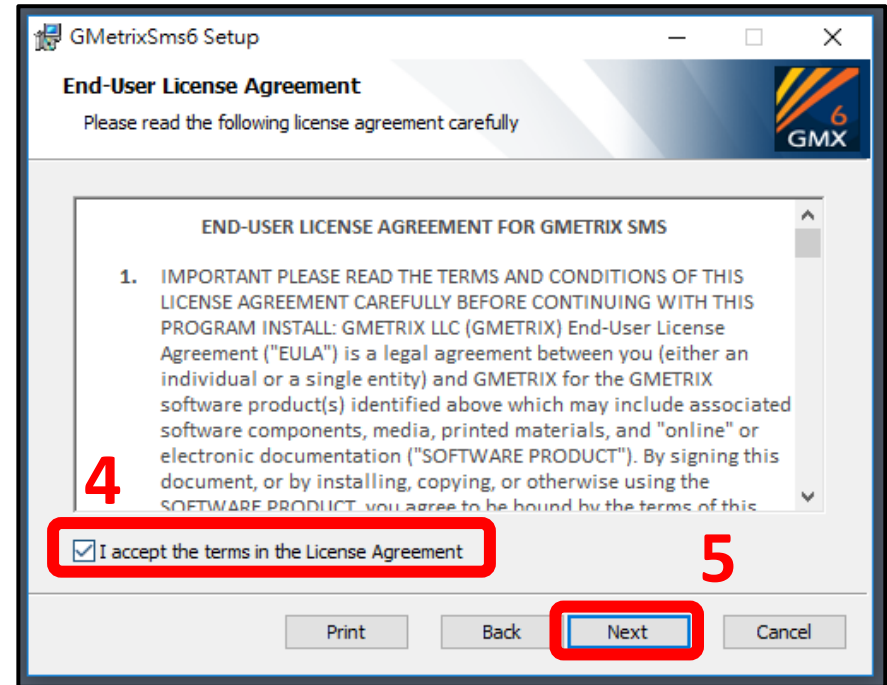
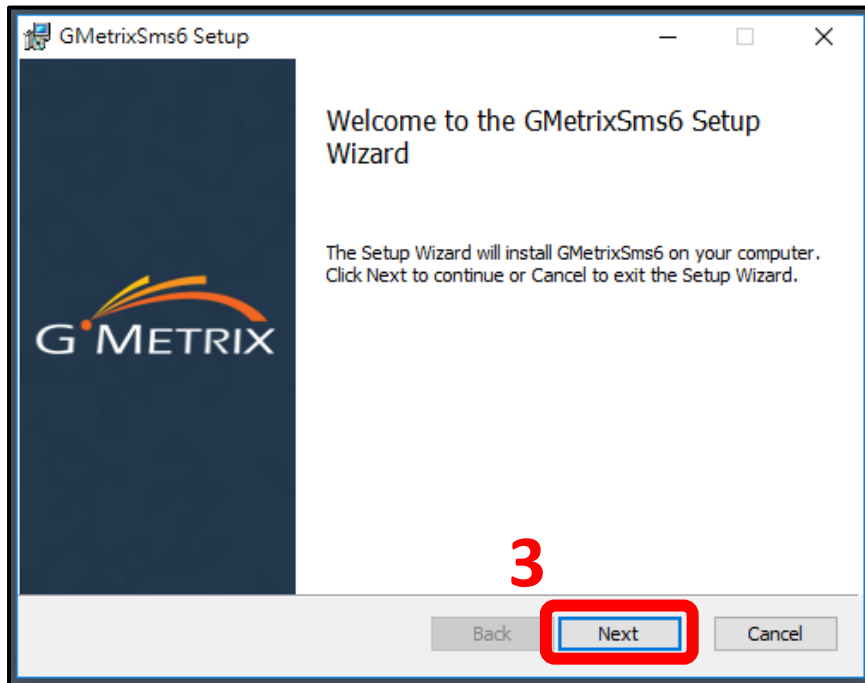
3.正在準備安裝

點擊下載



GMetrix SMS 系統安裝

3. 下一步



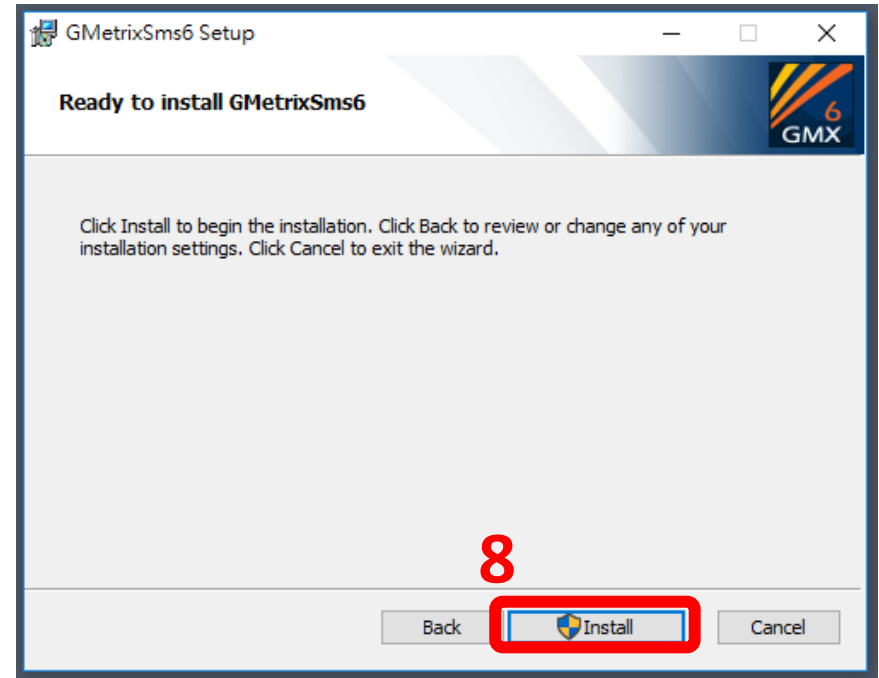
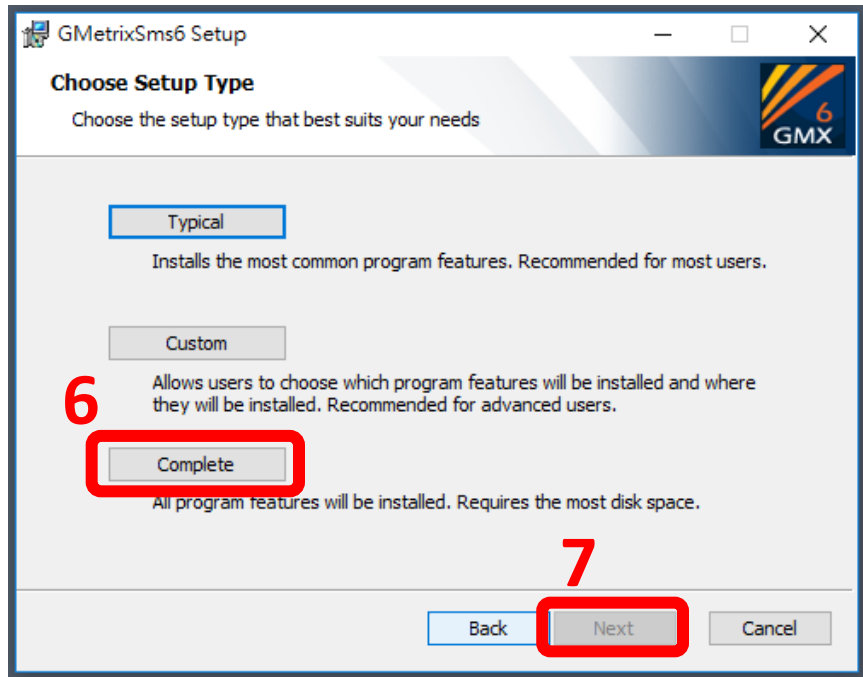
4. 勾選 我接受授權合約中的條款(A)

5. 下一步

GMetrix SMS 系統安裝

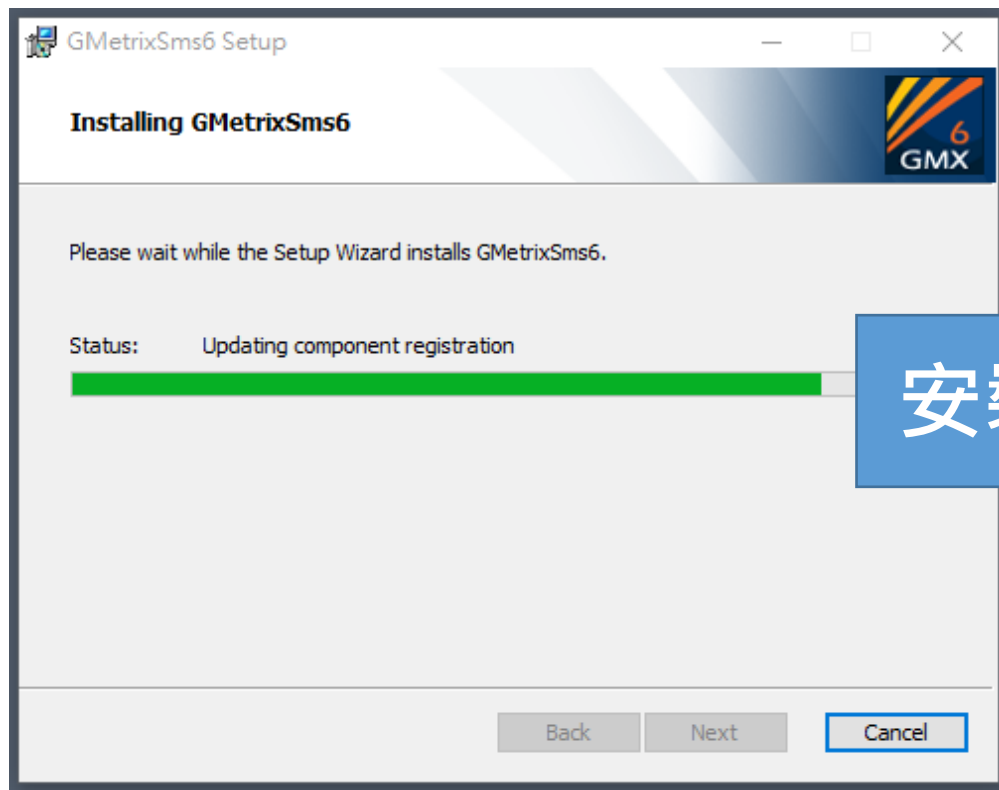
6. 點選 完整(O)

7. 下一步



8. 點選 安裝(I)


GMetrix SMS 系統安裝



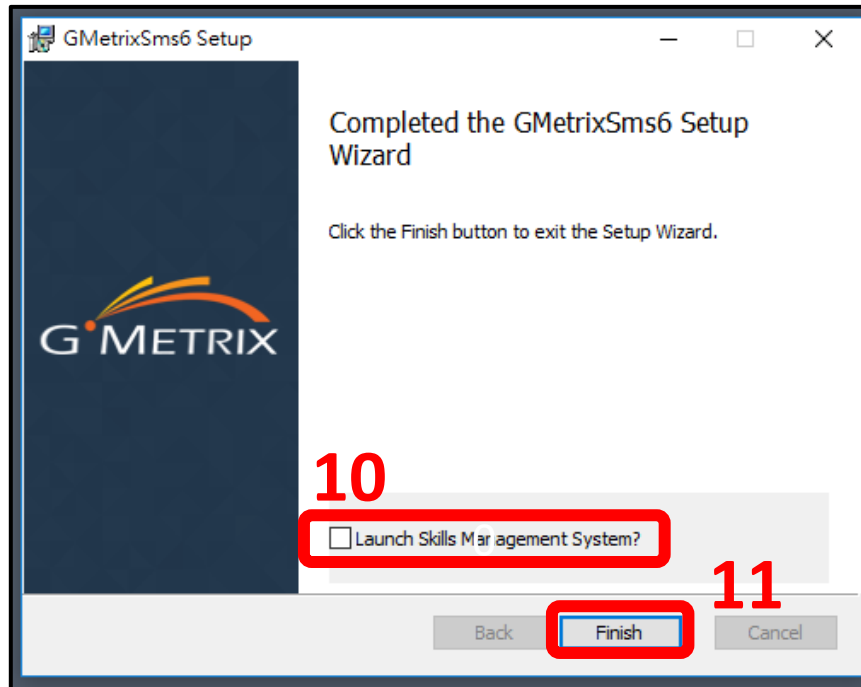
安裝完成



9. 桌面顯示捷徑



GMetrix SMS 系統安裝



- 10. Launch skills management system
(勾選立即啟動，可選擇不勾選)
- 11. 完成



GMetrix SMS 練習系統



Books


Software

Certification

Device⁸

開啟 GMetrix SMS 程式

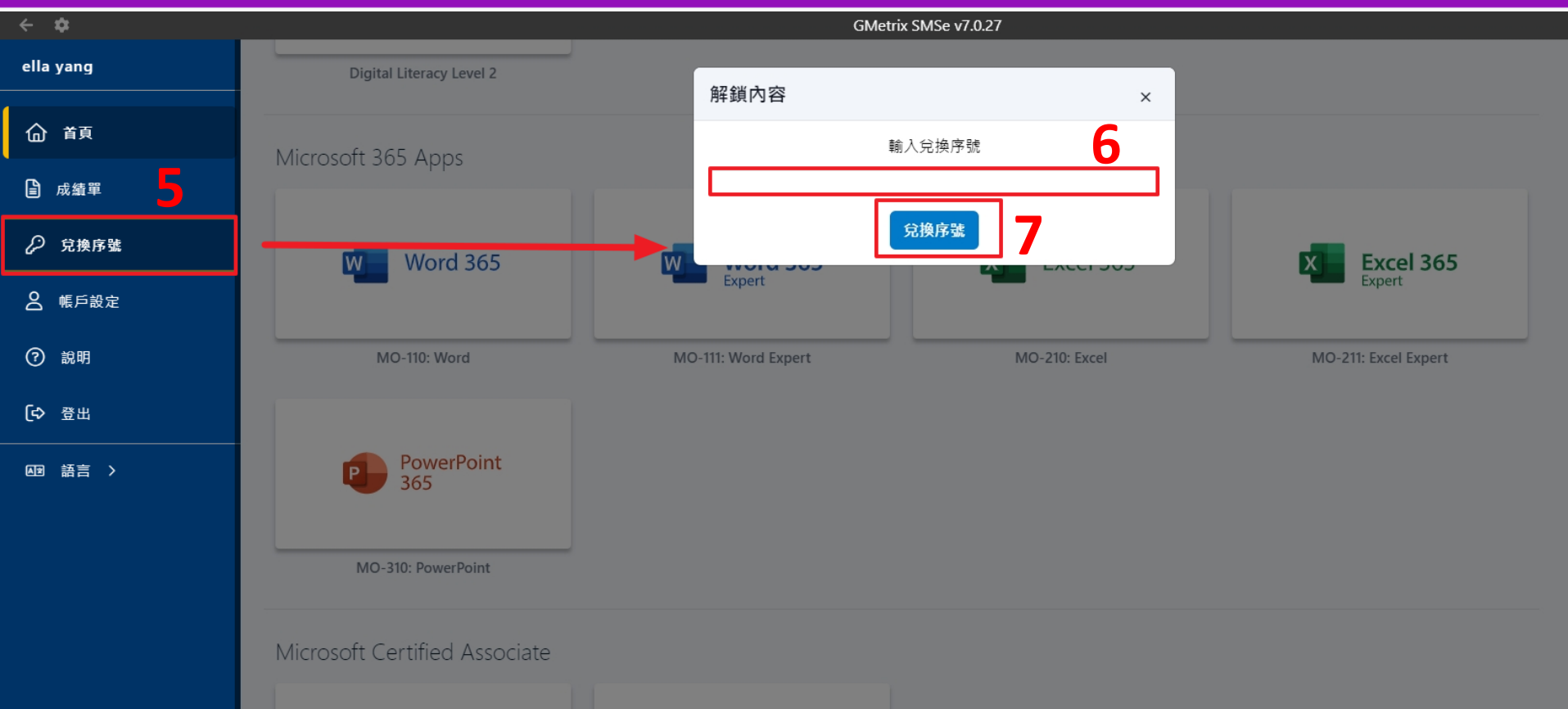
1



1. 點選 GMetrix Skills
Management System 考試捷徑

出現Starting up畫面

輸入 GMetrix 兌換碼



5. 按下左方工具列「兌換序號」

6. 在方框中輸入存取碼
(如：1234-GOTOPMOS-5678)

7. 按下「兌換序號」

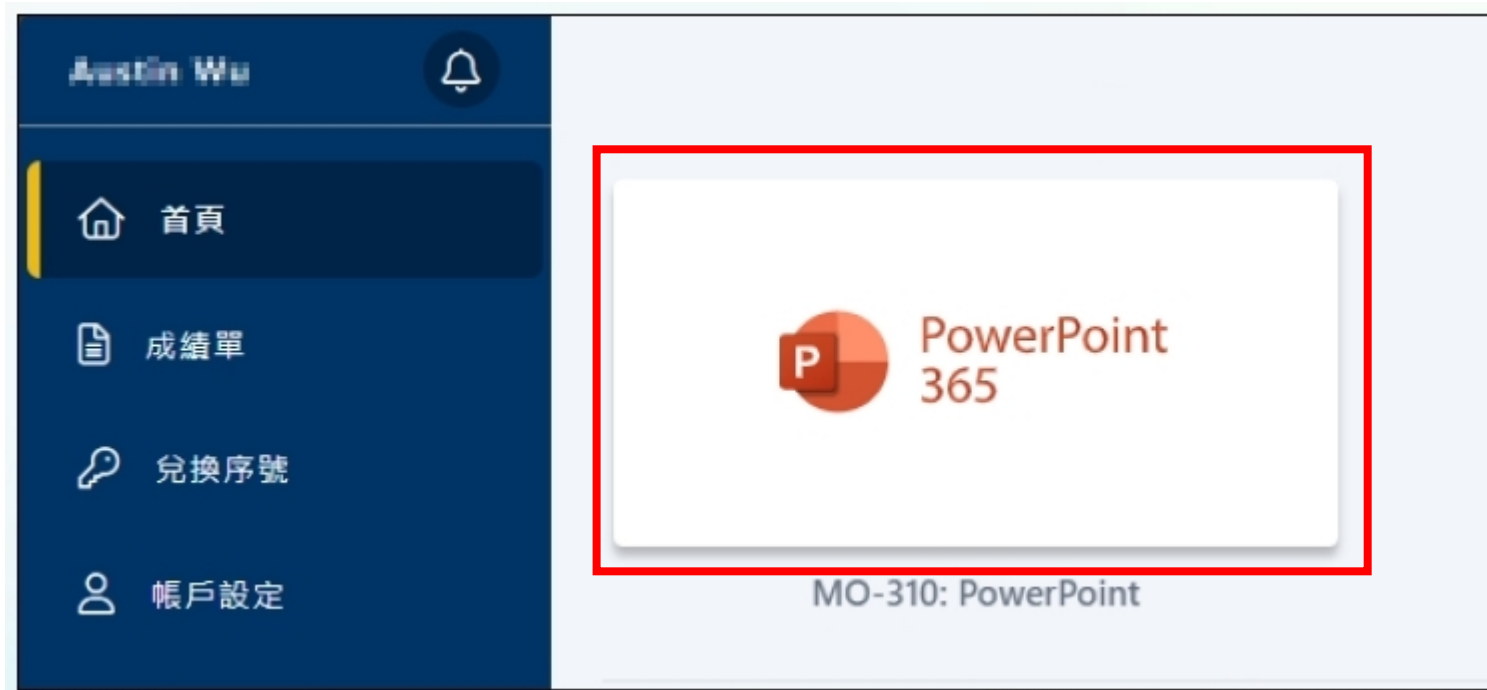
Books

Software

Certification


Device¹⁰

開始一個新的測試



按下考科按鈕以開始新的考試

選取練習試卷





 首頁

 成績單

 兌換序號

 帳戶設定

 說明

 登出

 語言 >

 下載SMS

 Light Mode

< MO-310: PowerPoint

模擬考試

 PowerPoint 365 Practice <u>Exam 1 Testing</u> (Traditional Chinese)	通過 <input type="radio"/>	過期日 2026年7月15日	最近的使用日期 15小时前	開始
 PowerPoint 365 Practice <u>Exam 2 Testing</u> (Traditional Chinese)	通過 <input type="radio"/>	過期日 2026年7月15日		開始

選取練習方式

< PowerPoint 365 PowerPoint 365 Practice Exam 1 Testing (Traditional Chinese)

語言: 中文

模式: 測驗模式

Delivery: 測驗模式 培訓模式

35 題

50 分鐘 考試時間

700 Out of 1,000 及格分數

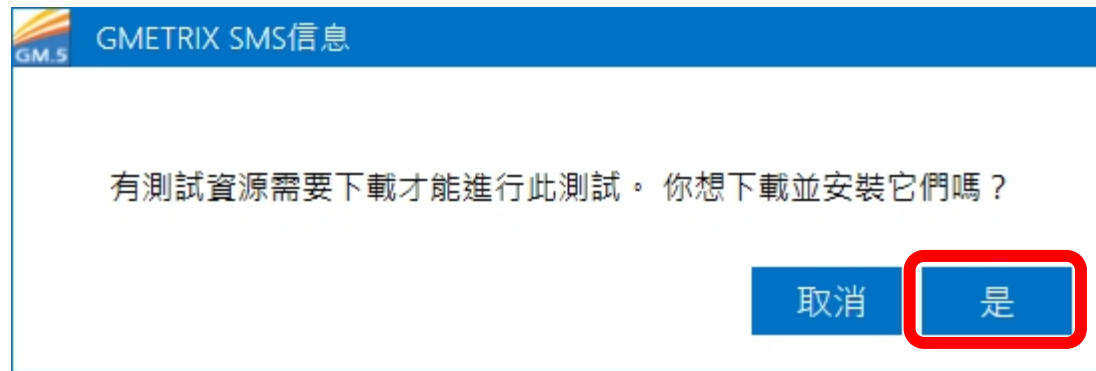
取消 開始測驗

11. 選取模式：

Training Mode (練習模式)：
有附註解說、無時間限制

Testing Mode (評測模式)：
無附註解說、有時間限制

GMetrix 系統更新下載



12

12. 若跳出更新視窗請點選 是 以進行更新



GMetrix 系統更新下載



13

13. 下載完成後點選「確定」以啟動考試

考試介面說明

The screenshot shows the GMetrix PowerPoint Practice Test interface. The title bar reads "GMetrix Power_Point Practice Test (47327918) - PowerPoint". The ribbon includes tabs for "檔案", "常用", "插入", "設計", "轉場", "動畫", "投影片放映", "校閱", "檢視", and "告訴我您想做什麼". The "常用" tab is active, showing options for "剪貼簿", "複製", "貼上", "版面配置", "新投影片", "重設", "剪貼等", and "投影片". The main slide area contains a network diagram with labels like "網絡精華", "重要術語", and "作答區". A blue box labeled "作答區" is centered on the slide. A blue box labeled "題組各工作項目列表" is positioned below the slide. A green box at the bottom left shows "7的2 專案". A green box at the bottom right shows "摘要 重啟專案 儲存專案 評分專案 ?". A blue box at the bottom center contains the text "上一個工作 | 標示為完成 | 標示為待檢閱 | 下一個工作". Below this, a row of buttons includes "Previous Task", "Mark Completed", "Mark for Review", and "Next Task".

(由左至右)

1. 調整文字大小
2. 意見反饋
3. 調整題目窗格
4. 回復預設模組

作答區

重要術語

題組各工作項目列表

(由右至左)

1. 說明文件
2. 評分此專案並跳至下一專案
3. 儲存目前進度
4. 回復本專案預設值
5. 查看題組列表或完成本測驗

7的2 專案

00:05:14

OVERVIEW TASK 1 TASK 2 TASK 3 TASK 4 TASK 5 HELP

上一個工作 | 標示為完成 | 標示為待檢閱 | 下一個工作

Previous Task Mark Completed Mark for Review Next Task

開始進行考試（訓練模式）

A. 無時間限制（正向計時）

B. 按下以取得附註解說

00:16:52 摘要

OVERVIEW TASK 1 TASK 2 TASK 3 TASK 4 TASK 5 HELP

在投影片2的照片套用浮凸透視圖 左, 白色

Previous Task Mark Completed Mark for Review Next Task

00:10:00

OVERVIEW TASK 1 TASK 2 TASK 3 TASK 4 TASK 5 HELP

在投影片2的照片套用浮凸透視圖 左, 白色

C. 題意解釋說明框

1. 選擇投影片2
2. 點選圖片
3. 點選索引標籤圖片工具/格式
4. 在圖片樣式群組點選下拉清單
5. 選擇浮凸透視圖 左, 白色

Previous Task Mark Completed Show Me Mark for Review Next Task

開始進行考試（評測模式）

A. 有時間限制（50分鐘倒數）

B. 無取得附註解說按鈕



The screenshot shows a task interface with a red header bar. A timer in the center of the header displays '00:49:41'. Below the header is a navigation bar with buttons for 'OVERVIEW', 'TASK 1', 'TASK 2', 'TASK 3', 'TASK 4', and 'TASK 5'. A red box highlights the 'TASK 5' button. Below the navigation bar is the task title '電腦維護' (Computer Maintenance). The task description reads: '您擁有一個名叫The Computer Store的小零售業務。您正在建立一份簡報以向您的客戶推廣妥善保管電腦。' (You own a small retail business called The Computer Store. You are creating a presentation to promote safe computer storage to your customers). At the bottom are four buttons: 'Previous Task', 'Mark Completed', 'Mark for Review', and 'Next Task'.

00:49:41

OVERVIEW TASK 1 TASK 2 TASK 3 TASK 4 TASK 5

電腦維護

您擁有一個名叫The Computer Store的小零售業務。您正在建立一份簡報以向您的客戶推廣妥善保管電腦。

Previous Task Mark Completed Mark for Review Next Task



GET CERTIFIED.

碁峰資訊股份有限公司
考務行銷部
02-27882408

Books

Software

Certification

Device¹⁹